

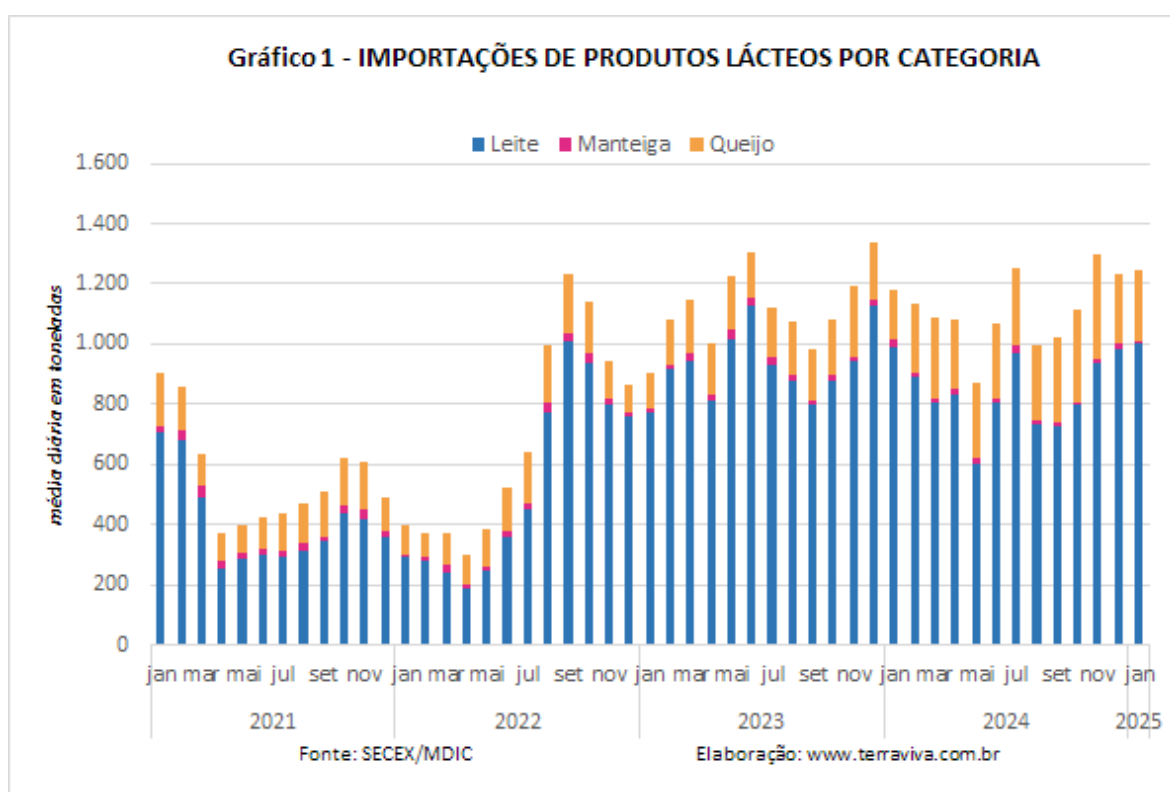
Depois do recuo de dezembro, as importações de Queijo voltam a subir

Pela média diária, a importação de produtos lácteos, em valores, subiu 17,1% até a 3ª semana de janeiro de 2025, em comparação com a média de janeiro de 2024. Em volume, houve aumento de 5,7%.

O maior aumento percentual foi na compra de produtos da categoria Queijo, +60,6% e +43,3% em valor e volume, em relação à média de janeiro de 2024. Na mesma comparação houve aumento das importações de produtos da categoria Leite, 1% no volume, mas 10,1% em dólares, uma vez que os preços médios das commodities da categoria subiram 8,9% durante os últimos 12 meses.

Como vem acontecendo desde o mês de novembro, está havendo queda das importações de Manteiga, muito em decorrência do aumento de 26,3% nas cotações, desde o ano passado.

Como pode ser visto no Gráfico 1, as importações de Manteiga, em volume, quase que desaparecem, enquanto as de Leite e Queijo permanecem firmes.

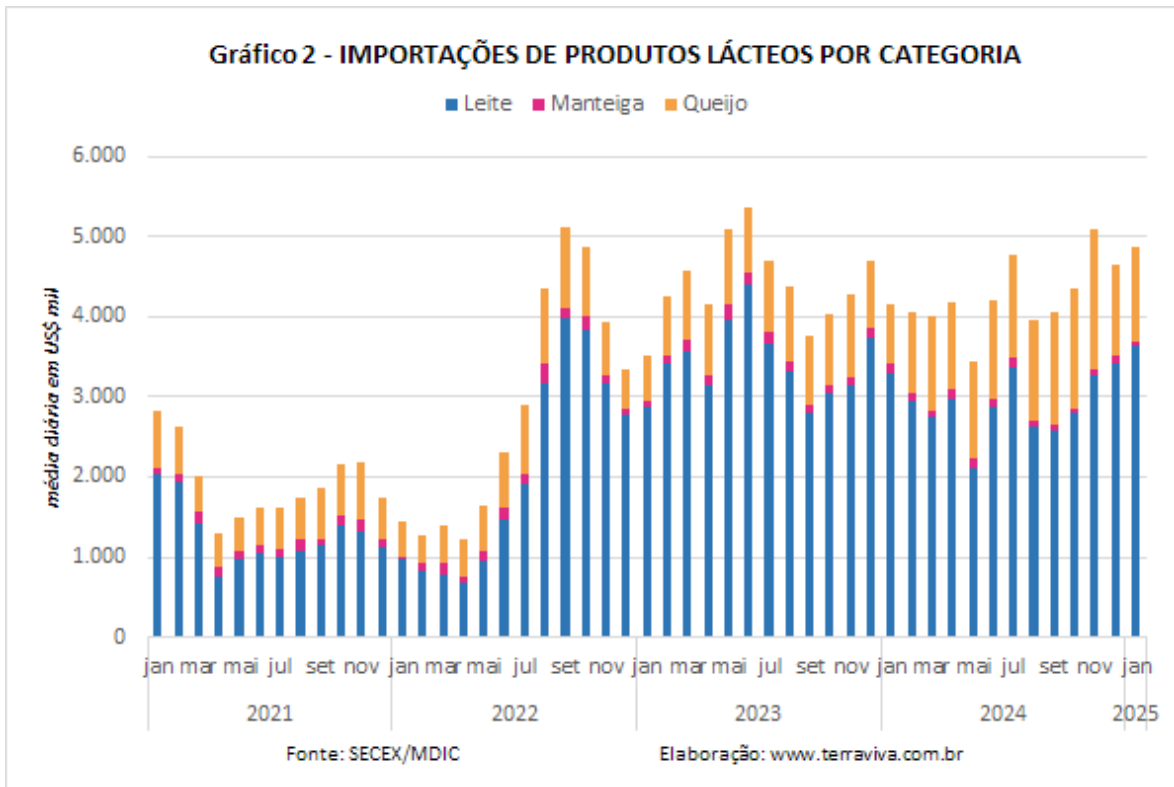


Em valores, a importação média diária total de produtos lácteos, até a 3ª semana de janeiro, é a segunda maior desde junho de 2023, ficando atrás apenas de novembro de 2024.

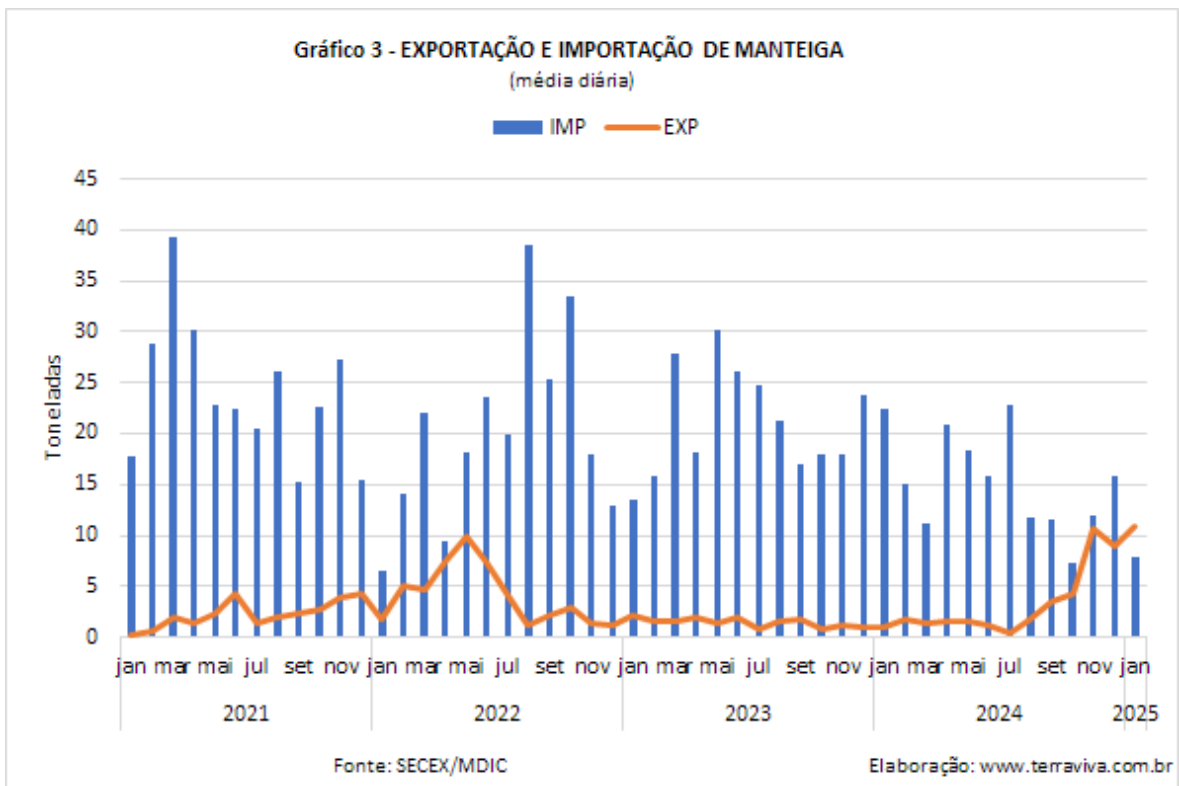
No entanto, a categoria Leite registra, até agora, o maior valor desde dezembro de 2023. As importações de Queijo, pela média diária, subiram em relação ao mês anterior, mas continuam distantes dos valores recordes do segundo semestre de 2024.

De qualquer forma, as importações das duas principais categorias de produtos lácteos – Leite e Queijo, mudaram de patamar em meados de 2022, e o início de 2025 mostra que o nível alto não dá sinais de reversão.

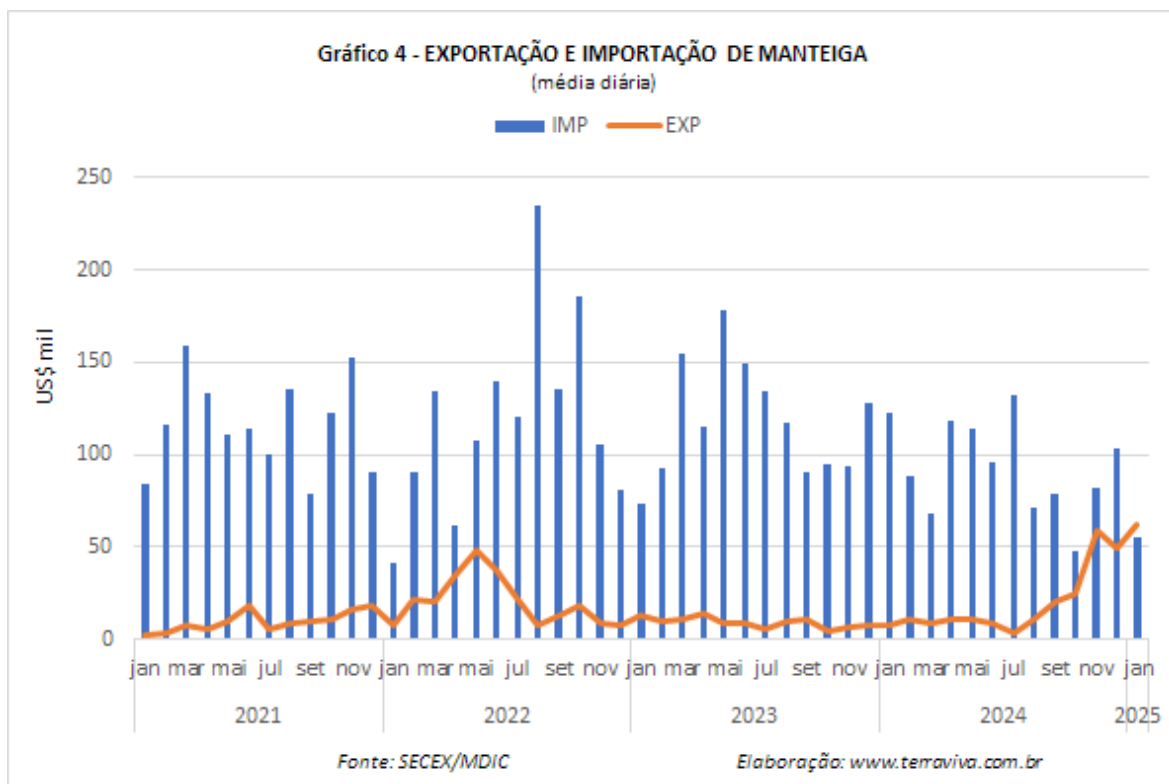
As importações continuam elevadas.



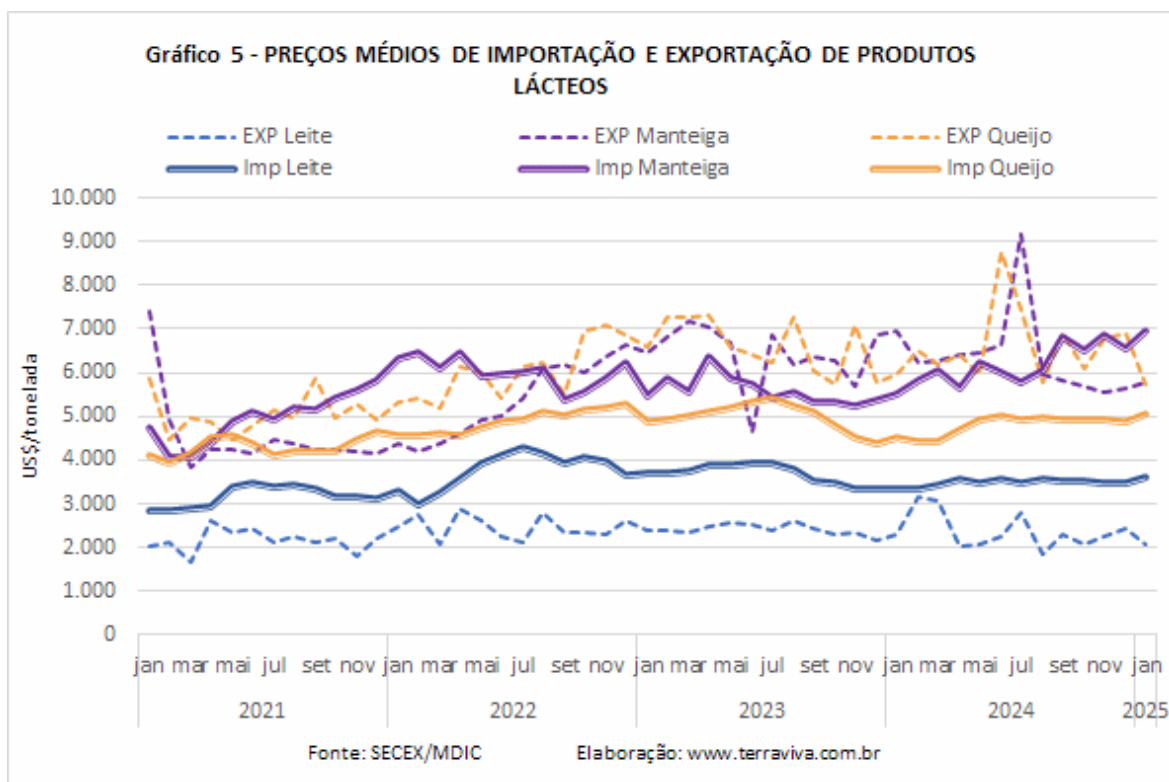
A exceção é a manteiga. Historicamente a categoria representa entre 3 e 4% das importações, e 1% das exportações, em toneladas. Desde setembro de 2024 iniciou uma recuperação das exportações e moderação das importações, chegando, até agora em janeiro, ser superavitária.



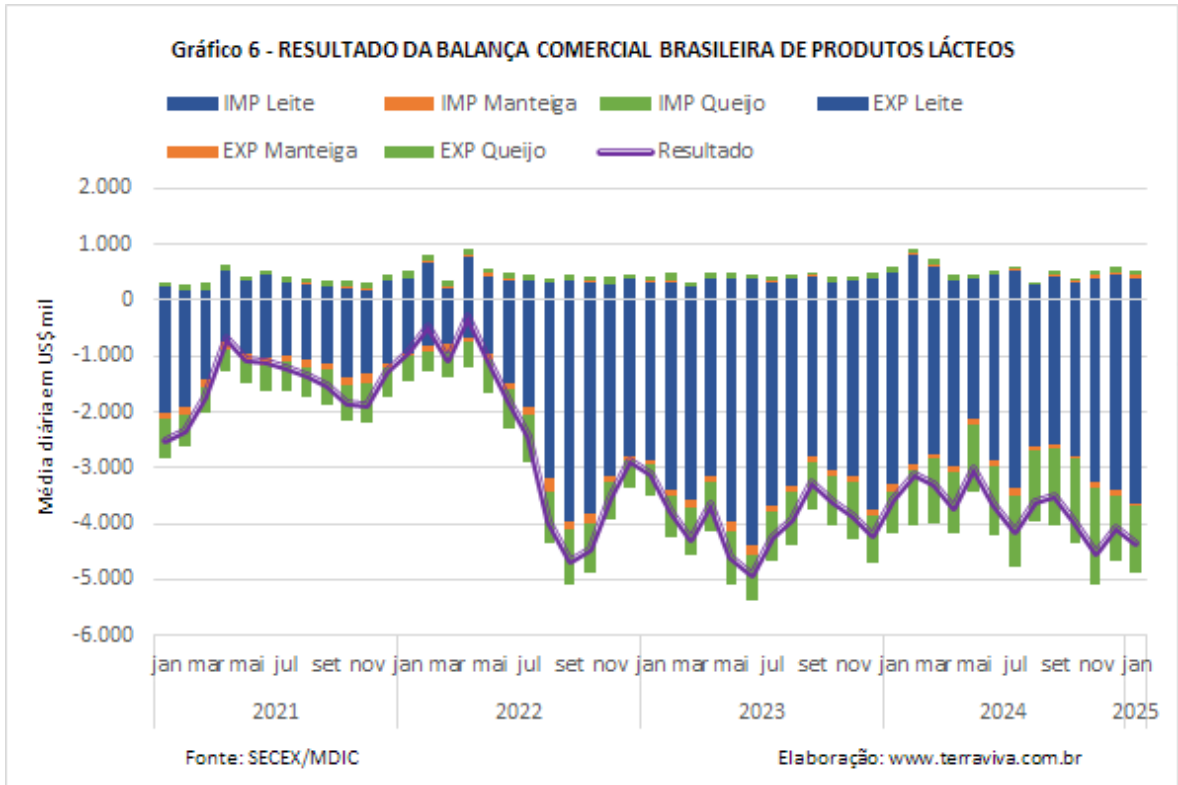
Entretanto a cotação da Manteiga para exportação, além de ter caído 16,4% entre janeiro de 2024 e janeiro de 2025, é 17% menor do que o preço de importação, reduzindo o impacto, em divisas.



Os preços de importação continuam subindo, enquanto os de exportação estão em queda, em relação a janeiro de 2024.



Além da disparidade dos preços de exportação e de importação, as remessas de produtos lácteos para o exterior representam 17% das importações, até a 3ª semana de janeiro, fazendo com que a balança comercial de produtos lácteos brasileira seja ainda mais deficitária.



Em relação ao 1º mês do ano passado, o saldo negativo da balança comercial brasileira de lácteos subiu 21,4%. Na comparação com dezembro de 2024, o crescimento foi de 6,9%.

O valor médio diário do déficit de janeiro de 2024 que foi de -US\$ 3.581 mil, subiu agora para -US\$ 4.348 mil.

CUCI (PRODUTO) POR ISIC													
Até a 3ª Semana de janeiro/2025													
Jan/2025: 12 dias úteis; Jan/2024: 22 dias úteis													
Descrição*	US\$ Mil		US\$ Mil média diária		Toneladas		Toneladas média diária		Preço Médio (US\$/Tonelada)		Variação (%) Média Diária Jan/2025 - Jan/2024		
	Jan/2025	Jan/2024	Jan/2025	Jan/2024	Jan/2025	Jan/2024	Jan/2025	Jan/2024	Jan/2025	Jan/2024	US\$	Ton	Preço
Exportação													
1 - Leite	4.677,7	10.793,6	389,8	490,6	2.254,7	4.671,1	187,9	212,3	2.074,7	2.310,7	-20,5	-11,5	-10,2
2 - Manteiga	749,4	161,9	62,5	7,4	129,4	23,4	10,8	1,1	5.791,6	6.927,6	748,8	915,3	-16,4
3 - Queijo	918,5	1.888,4	76,5	85,8	160,7	315,9	13,4	14,4	5.716,5	5.977,6	-10,8	-6,8	-4,4
Total Exportado	6.345,6	12.843,8	528,8	583,8	2.544,7	5.010,4	212,1	227,7			-9,4	-6,9	
Importação													
1 - Leite	43.605,7	72.633,4	3.633,8	3.301,5	12.014,4	21.799,8	1.001,2	990,9	3.629,4	3.331,8	10,1	1,0	8,9
2 - Manteiga	656,6	2.703,1	54,7	122,9	94,6	492,1	7,9	22,4	6.940,2	5.493,0	-55,5	-64,8	26,3
3 - Queijo	14.261,7	16.279,0	1.188,5	740,0	2.830,8	3.622,0	235,9	164,6	5.038,0	4.494,5	60,6	43,3	12,1
Total Importado	58.523,9	91.615,5	4.877,0	4.164,3	14.939,9	25.913,9	1.245,0	1.177,9			17,1	5,7	
* 1 - Leite = Leite, leite em pó, creme de leite, e outros lácteos não manteiga ou queijo; 2 - Manteiga = Manteiga e outras gorduras do leite; 3 - Queijo = Todos os tipos de queijos e coalhadas.													
Dados preliminares divulgados pela SECEX/MDIC. Elaboração: www.terraviva.com.br													

Elaboração: www.terraviva.com.br com dados da SECEX/MDIC