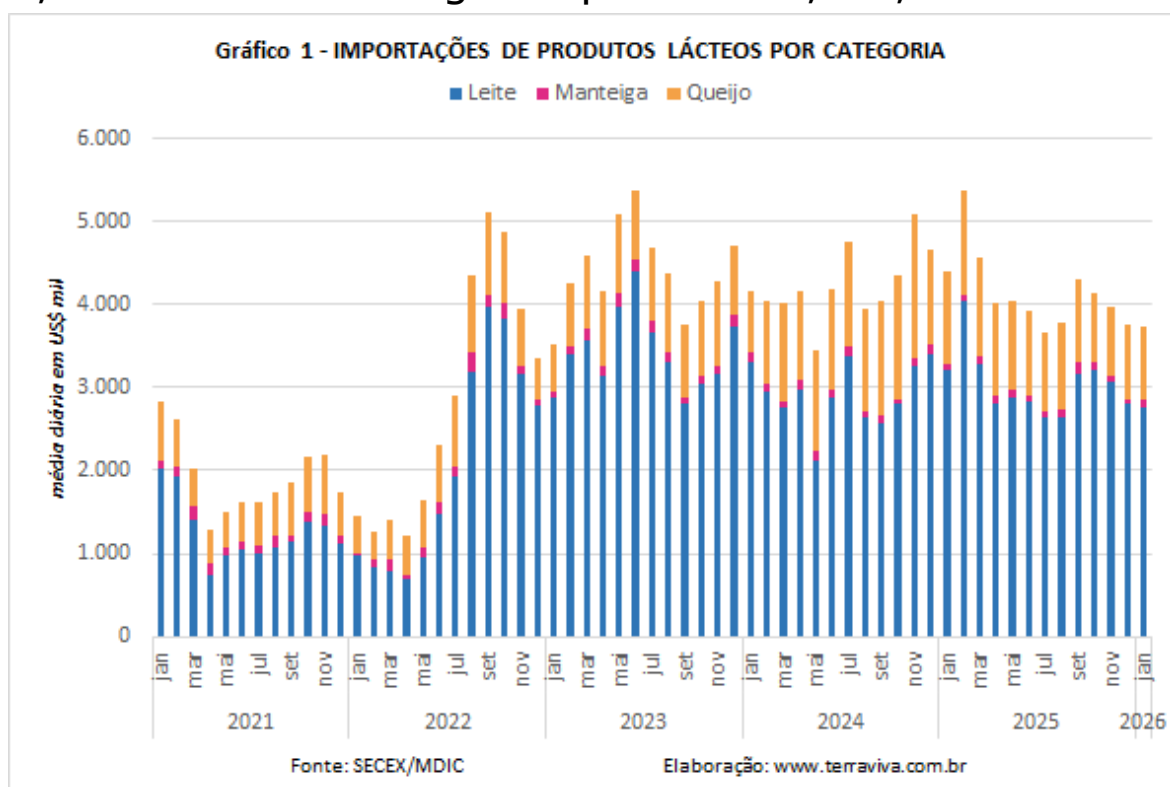


## A média diária das importações de produtos lácteos caiu no mês de janeiro

**Na comparação interanual, as importações caíram 14,9% em valor.**

O volume médio diário de produtos lácteos importados também recuou 10,5%.

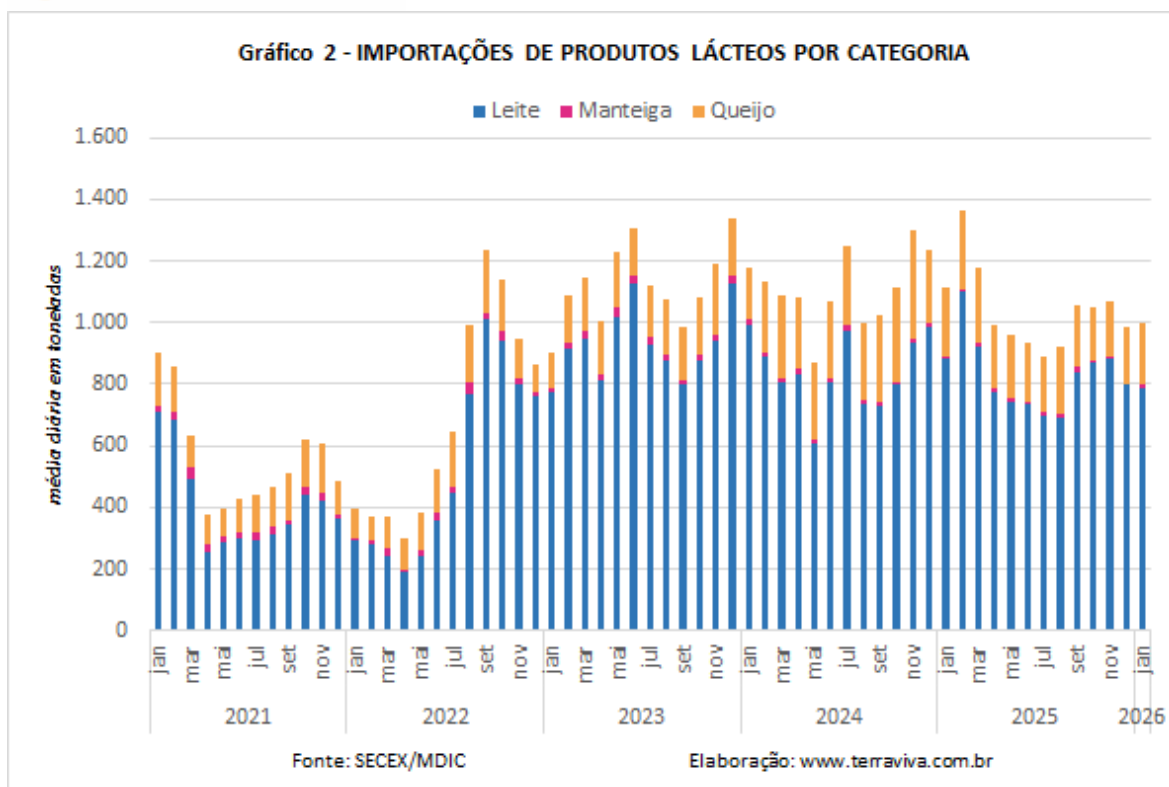
Na comparação com o mês anterior houve aumento de 1,3% no volume e ligeira queda de 0,3%, em valor.



Apesar dos inúmeros apelos do setor para diminuir a importação de leite em pó, em valor, a categoria Leite teve redução modesta de -2,1% na comparação com o mês de dezembro, e de -14,7% em relação ao mês de janeiro de 2025.

Em volume, as reduções da categoria foram de -1,8% e -11,2%, em relação a dezembro de 2025 e janeiro de 2025, respectivamente.

O valor médio diário com a importação da categoria Queijo caiu nas duas comparações, -19,8% interanual e -1% mensal.

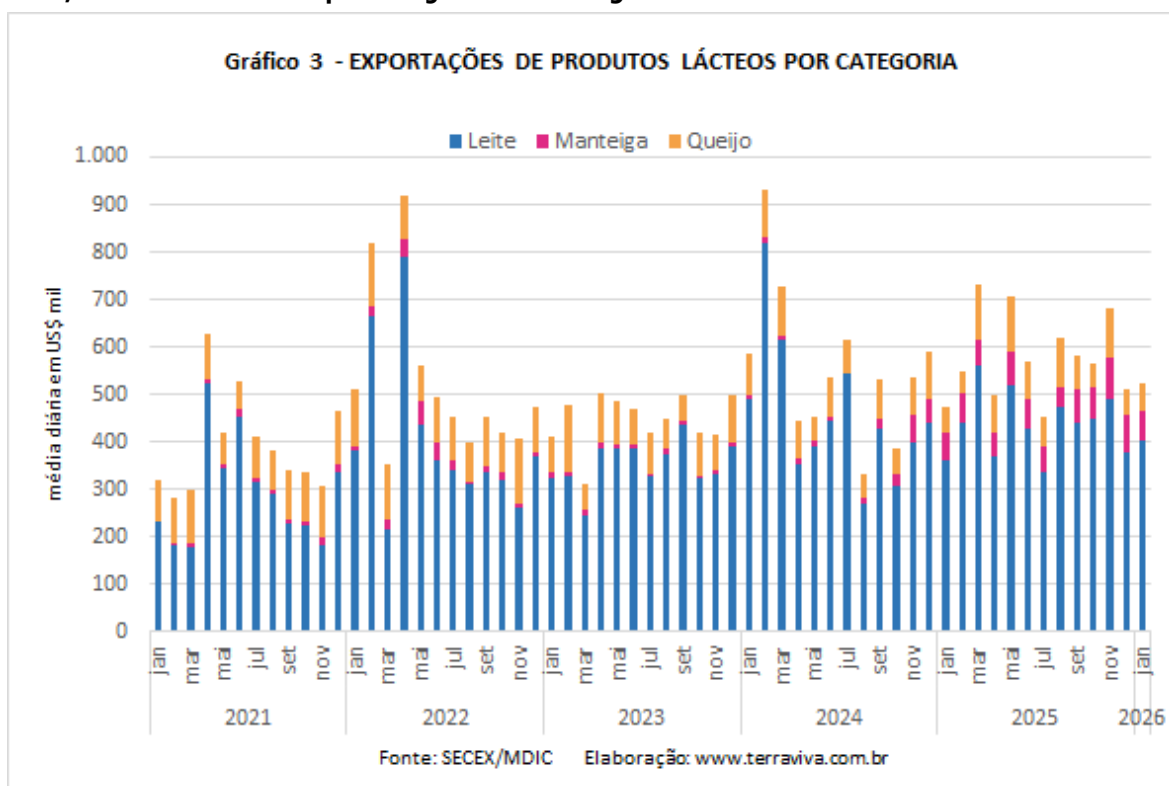


Em volume, a importação média diária de Queijos subiu 9,8% na comparação mensal, mas caiu 10,5% na comparação interanual, indicando que houve importante redução do preço médio de importação entre janeiro de 2025 e 2026. E, efetivamente, o preço médio da tonelada de Queijo no início do ano passado foi de US\$ 5.014, caindo para US\$ 4.490 neste ano.

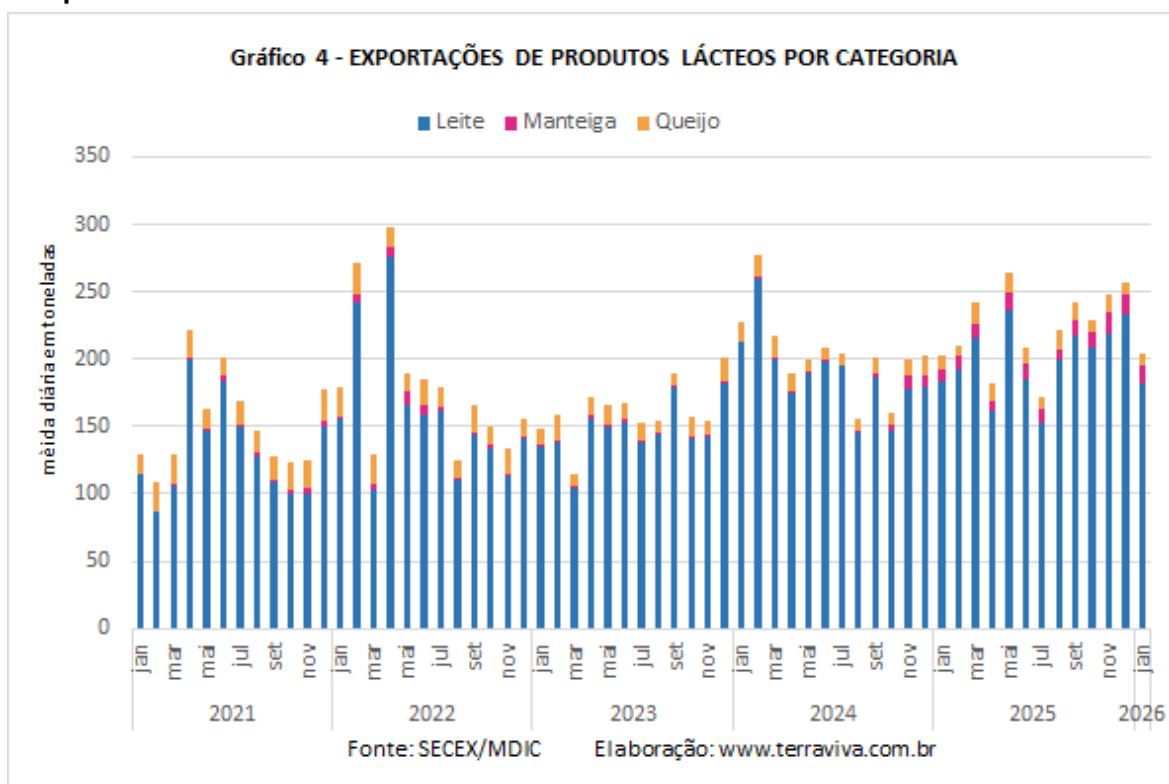
A Manteiga apresentou números percentuais bastante elevados. No entanto, representou, nesse mês de janeiro, apenas 2,7% do valor médio diário de lácteos importados, e 13,8% do volume.

Os índices de crescimento da Manteiga, em valor foram 129% e 63,5%, na comparação com dezembro de 2025 e janeiro de 2025, respectivamente. As variações, em volume, foram 245% e 54,7%, nas duas comparações, respectivamente.

A exportação média diária de produtos lácteos subiu, em valor, 2,5% em relação a dezembro passado, e 10,1% na comparação com janeiro de 2025.

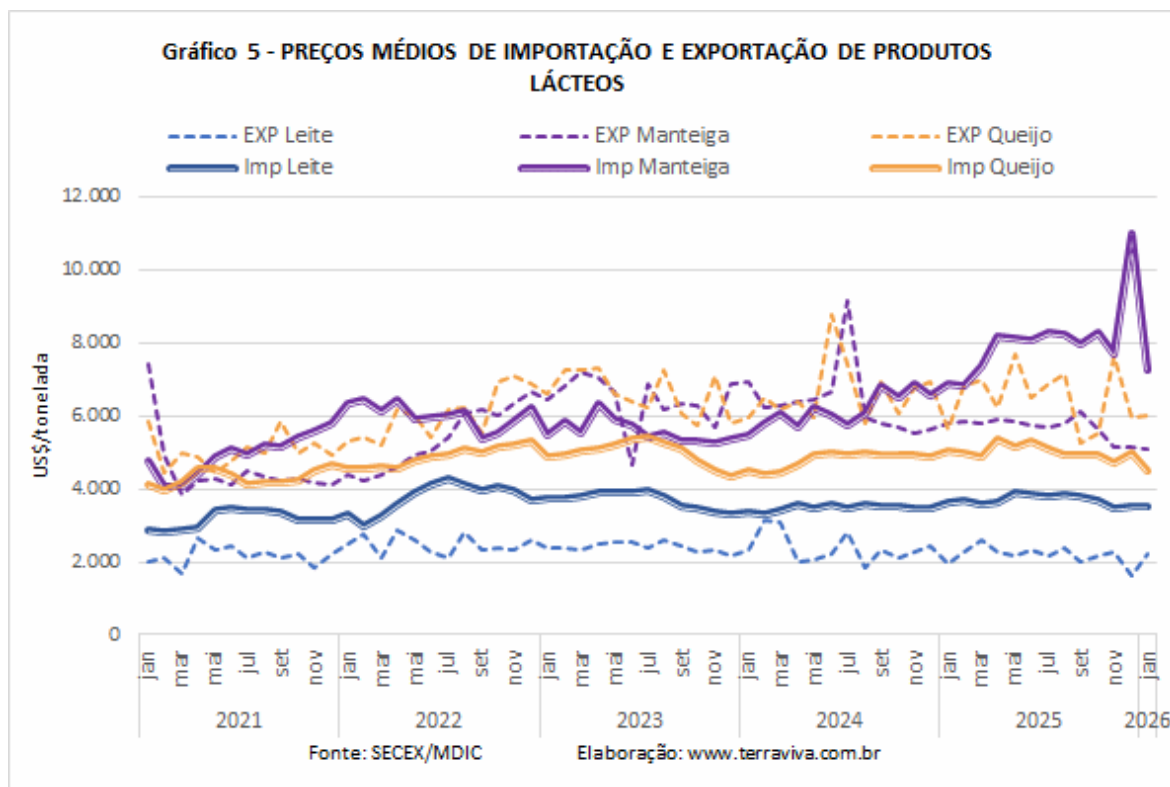


Mas representou apenas 14% do valor médio diário importado.



Em volume, houve queda de 20,6% na exportação média diária de produtos lácteos, em relação a dezembro de 2025, e um crescimento marginal de 0,5% na comparação com janeiro do ano passado.

O preço médio diário dos produtos lácteos é bastante volátil.



A maior oscilação no último ano, sem sombra de dúvida foi o da Manteiga, que atingiu um preço de importação médio diário recorde em dezembro de 2025, US\$ 10.984 a tonelada. Por isso, houve uma queda acentuada de -33,7% no mês de janeiro de 2026, passando para US\$ 7.285/tonelada.

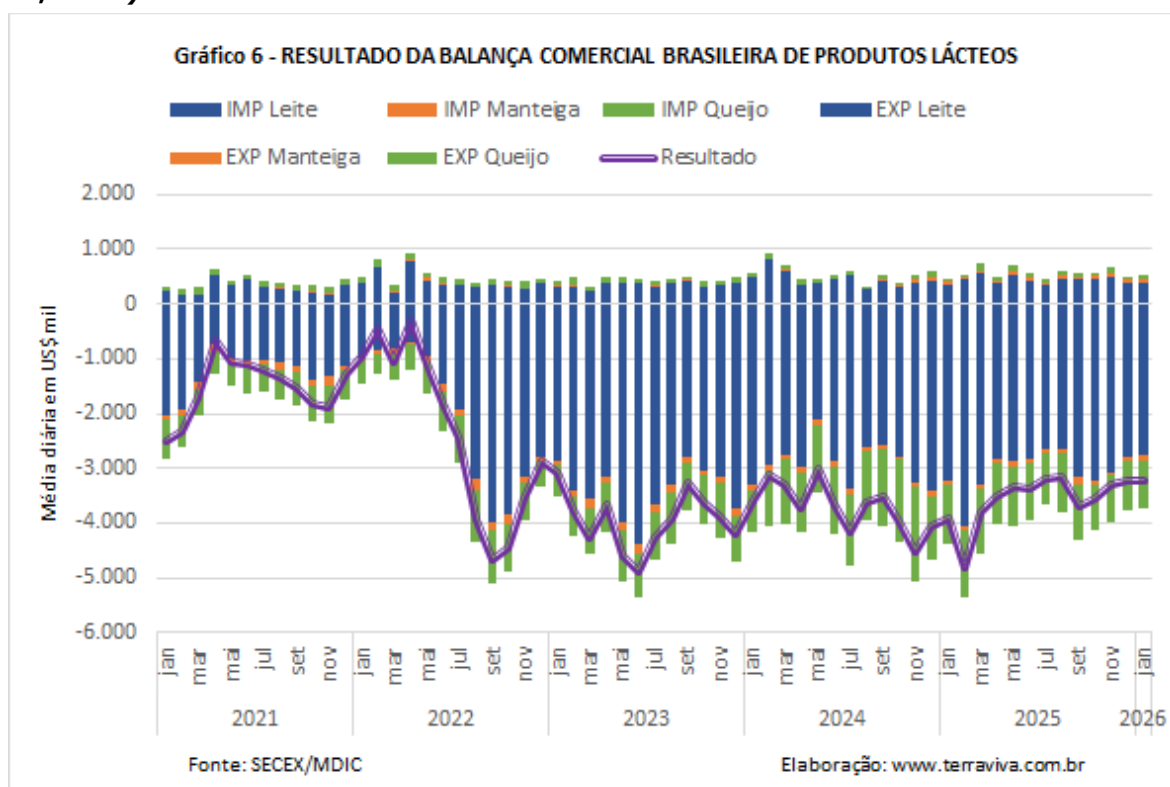
Mas nos dois casos, o desequilíbrio em relação ao preço médio de exportação é peculiar: US\$ 5.133/tonelada em dezembro, correspondendo a apenas 46,7% do preço médio de importação; e US\$ 5.088/tonelada em janeiro de 2026, que representou 69,8% do preço médio de importação.

A mesma dissociação se repete em relação à categoria Leite, cujo preço médio de exportação no mês de

dezembro de 2025 foi de US\$ 1.627 a tonelada, 46,3% do valor médio de importação de produtos da mesma categoria, que foi de US\$ 3.515/tonelada.


Em janeiro de 2025, o preço médio de exportação da categoria Leite subiu 35,8% em relação ao preço médio de dezembro, que havia registrado o menor valor médio desde 2021. Já na comparação interanual houve aumento de 12,1%.

No mesmo período, o preço médio de importação de lácteos da categoria Leite registrou queda tanto na comparação interanual (-3,9%), como mensal (-0,2%).



No mês de janeiro de 2026, o resultado da balança comercial de produtos lácteos caiu 17,9%, na comparação interanual, e variou marginalmente (-0,7%) em relação ao mês dezembro de 2025.

O déficit médio diário caiu de -US\$ 3.922 mil, em janeiro de 2025, para -US\$ 3.218,6 mil, em janeiro de 2026.

 <b>CUCI (PRODUTO) POR ISIC</b> <b>Até a 5ª Semana de Janeiro/2026</b> <b>Jan/2026: 21 dias úteis; Jan/2025: 22 dias úteis.</b>													
Descrição*	US\$ Mil		US\$ Mil média diária		Toneladas		Toneladas média diária		Preço Médio (US\$/Tonelada)		Variação (%) Média Diária Jan/2026 - Jan/2025		
	Jan/2026	Jan/2025	Jan/2026	Jan/2025	Jan/2026	Jan/2025	Jan/2026	Jan/2025	Jan/2026	Jan/2025	US\$	Ton	Preço
<b>Exportação</b>													
1 - Leite	8.464,6	7.945,9	403,1	361,2	3.829,6	4.029,7	182,4	183,2	2.210,3	1.971,8	11,6	-0,4	12,1
2 - Manteiga	1.296,5	1.232,7	61,7	56,0	254,8	212,5	12,1	9,7	5.088,2	5.800,9	10,2	25,6	-12,3
3 - Queijo	1.226,4	1.269,6	58,4	57,7	204,4	225,7	9,7	10,3	5.999,5	5.625,9	1,2	-5,1	6,6
Total Exportado	10.987,5	10.448,3	523,2	474,9	4.288,8	4.467,9	204,2	203,1			10,2	0,6	
<b>Importação</b>													
1 - Leite	57.698,3	70.850,1	2.747,5	3.220,5	16.457,3	19.417,4	783,7	882,6	3.505,9	3.648,8	-14,7	-11,2	-3,9
2 - Manteiga	2.106,5	1.349,5	100,3	61,3	289,2	195,8	13,8	8,9	7.285,0	6.892,2	63,5	54,7	5,7
3 - Queijo	18.774,3	24.533,1	894,0	1.115,1	4.181,6	4.893,0	199,1	222,4	4.489,8	5.013,9	-19,8	-10,5	-10,5
Total Importado	78.579,1	96.732,6	3.741,9	4.396,9	20.928,1	24.506,3	996,6	1.113,9			-14,9	-10,5	
* 1 - Leite = Leite, leite em pó, creme de leite, e outros lácteos não manteiga ou queijo; 2 - Manteiga = Manteiga e outras gorduras do leite; 3 - Queijo = Todos os tipos de queijos e coalhadas.													
Dados preliminares divulgados pela SECEX/MDIC      Elaboração: <a href="http://www.terraviva.com.br">www.terraviva.com.br</a>													

Elaboração: [www.terraviva.com.br](http://www.terraviva.com.br) com dados da SECEX/MDIC